



Cómo PAGAR

PLANILLA

POR PSE



01

Accede a nuestro sitio web:
www.enlace.com.co

02

Seleccione la opción **Pagar PILA.**



03

Elige la opción **“Ya estoy Registrado en Enlace Operativo”**



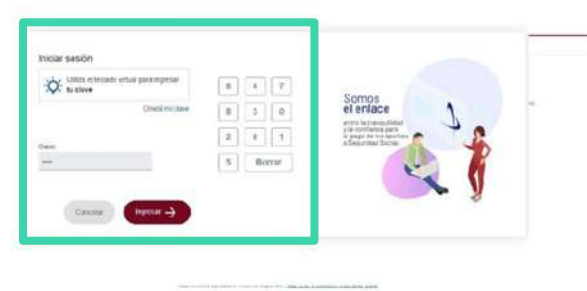
04

Ingrese usuario
(Seleccionando tipo de documento y número), continuar.



05

Ingrese la clave.



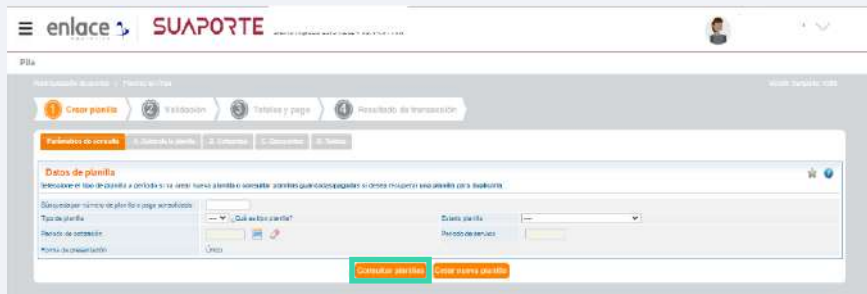
06

En el tablero de gestión, ubicamos la opción de **consulta de planillas guardadas y pagadas.**



07

Damos click en la opción consultar planillas, **no es necesario diligenciar ningún campo.**



08

Vamos a ir a la Columna **“Acciones”** en la parte derecha de tu pantalla y pulsas el primer ícono que es de **signo de pesos.**



*Fíjate en el periodo que vas a realizar el aporte, es muy importante que selecciones el que corresponda, ya que después de realizado el pago, no es posible generar cambios.

09

Ten presente, que si te sale este error, no tienes por que preocuparte, le das de nuevo a la opción de **“Pagar”**.



10

En la parte superior derecha encontrarás el botón azul de **PSE**, das click directamente sobre él, **no debes colocar ninguna fecha** en el campo que está allí.



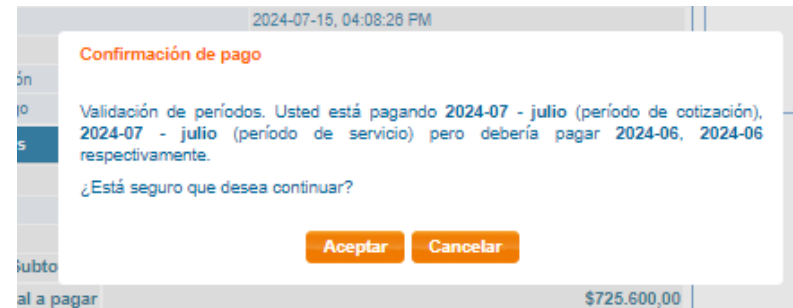
11

Selecciona la **entidad financiera** desde la que generarás el aporte. Elige nuevamente el botón de **PSE** que lo encontrarás en la **parte inferior del cuadro**.



12

Debes prestar atención al mensaje que te aparecerá, el cual contiene **información importante del pago**.



13

Al aceptar la información anterior, te conducirá al registro de los **datos de PSE**.



14

Continúas con el proceso según las indicaciones que brinda el sistema, ten presente que esta información ya está relacionada a **PSE** y la **página de tu entidad financiera**. Al finalizar, el sistema te arrojará un **comprobante de pago** de la siguiente manera:

enlace operativo

Información de la Planilla Pagada

Nit de comercio Operador de Información	900089104-5
Razón Social del Operador de Información	Enlace Operativo
Descripción	Pago de SuAporte
Fecha	2024-07-09, 10:51:58 AM
Periodo de Cotización Otros Riesgos	julio de 2024
Periodo de Cotización Para Salud	julio de 2024
Empresa	
CEDULA CIUDADANIA	CC
Código Sucursal (Nombre)	()
Referencia de Pago/ Número Planilla	
Tipo de Planilla	I
Número Transacción Bancaria/ CUS	7642
Banco	(1007) - BANCOLOMBIA
Valor	
Estado de la Transacción	Aprobada
Dirección IP de Origen	

NIT	Código	Administradora	Número Afiliados	Valor sin Mora	Total Intereses Mora
N900336004	25-14	COLPENSIONES	1	\$ 62.400	\$ 0
N800088702	EP9010	EPS SURA	1	\$ 48.800	\$ 0
N80011153	14-23	ARP - POSITIVA COMPAÑIA DE SEG	1	\$ 2.100	\$ 0
SubTotales:				\$ 113.300	\$ 0
Total a Pagar:					

Somos el Enlace

Para el pago de la

Seguridad social

enlace
operativo